


TFRS'DEN UFRS'YE GEÇİŞ (devamı)

TFRS'den UFRS'ye geçişin 1 Ocak 2015 finansal durum tablosu ve kapsamlı gelir tablolarındaki etkisi sırasıyla aşağıda sunulmuştur.

	1 Ocak 2015 TFRS	UFRS Düzeltmeleri	1 Ocak 2015 UFRS
KAYNAKLAR			
Kısa Vadeli Yükümlülükler	1.261.591	--	1.261.591
Kısa Vadeli Borçlanmalar	235.274	--	235.274
Uzun Vadeli Borçlanmaların Kısa Vadeli Kısımları	48.608	--	48.608
Ticari Borçlar	606.177	--	606.177
İlişkili Taraflara	29.081	--	29.081
İlişkili Olmayan Taraflara	577.096	--	577.096
Çalışanlara Sağlanan Faydalar Kapsamında Borçlar	22.998	--	22.998
Diğer Borçlar	783	--	783
İlişkili Taraflara	307	--	307
İlişkili Olmayan Taraflara	476	--	476
Devlet Teşvik ve Yardımları	15.044	--	15.044
Ertelenmiş Gelirler	188.569	--	188.569
İlişkili Taraflardan	19.206	--	19.206
İlişkili Olmayan Taraflardan	169.363	--	169.363
Dönem Kârı Vergi Yükümlülüğü	652	--	652
Kısa Vadeli Karşılıklar	139.284	--	139.284
Çalışanlara Sağlanan Faydalara İlişkin	33.925	--	33.925
Diğer	105.359	--	105.359
Diğer Kısa Vadeli Yükümlülükler	4.202	--	4.202
Uzun Vadeli Yükümlülükler	1.275.194	--	1.275.194
Uzun Vadeli Borçlanmalar	195.267	--	195.267
Ticari Borçlar	54.198	--	54.198
İlişkili Taraflara	9.769	--	9.769
İlişkili Olmayan Taraflara	44.429	--	44.429
Diğer Borçlar	32	--	32
İlişkili Olmayan Taraflara	32	--	32
Devlet Teşvik ve Yardımları	2.233	--	2.233
Ertelenmiş Gelirler	880.128	--	880.128
İlişkili Taraflardan	76.988	--	76.988
İlişkili Olmayan Taraflardan	803.140	--	803.140
Uzun Vadeli Karşılıklar	143.336	--	143.336
Çalışanlara Sağlanan Faydalara İlişkin	127.420	--	127.420
Diğer	15.916	--	15.916
ÖZKAYNAKLAR	2.539.146	--	2.539.146
Ana Ortaklığa Ait Özkaynaklar	2.539.146	--	2.539.146
Ödenmiş Sermaye	500.000	--	500.000
Sermaye Düzeltme Farkları	98.621	9.155 a	107.776
Kâr veya Zararda Yeniden Sınıflandırılmayacak			
Birikmiş Diğer Kapsamlı Gelirler/ Giderler	161.629	--	161.629
Kâr veya Zararda Yeniden Sınıflandırılacak			
Birikmiş Diğer Kapsamlı Gelirler/ Giderler	293.019	--	293.019
Kârdan Ayrılan Kısıtlanmış Yedekler	73.708	--	73.708
Geçmiş Yıllar Kârları	1.412.169	(9.155) a	1.403.014
Kontrol Gücü Olmayan Paylar	--	--	--
TOPLAM KAYNAKLAR	5.075.931	--	5.075.931

- a- TMS 29'dan UMS 29'a geçişde enflasyonun konsolide finansal tablolarda sermaye üzerindeki etkisini göstermektedir. TMS'ye göre Türkiye 1 Ocak 2005 tarihinden sonra yüksek enflasyonu olmayan ekonomi olarak kabul edilmekte olup, UMS 29'a göre bu tarih 1 Ocak 2006'dır.

Mehmet Fatih GÖKÇE
Muh. ve Mali İşler D.



TFRS'DEN UFRS'YE GEÇİŞ (devamı)

TFRS'den UFRS'ye geçişin 31 Aralık 2015 finansal durum tablosu ve kapsamlı gelir tablolarındaki etkisi sırasıyla aşağıda sunulmuştur.

	31 Aralık 2015 TFRS	UFRS Düzeltilmeleri	31 Aralık 2015 UFRS
VARLIKLAR			
Dönen Varlıklar	3.092.768	--	3.092.768
Nakit ve Nakit Benzerleri	680.963	--	680.963
Ticari Alacaklar	1.068.283	--	1.068.283
<i>İlişkili Taraflardan</i>	165.331	--	165.331
<i>İlişkili Olmayan Taraflardan</i>	902.952	--	902.952
Diğer Alacaklar	48.242	--	48.242
<i>İlişkili Taraflardan</i>	--	--	-
<i>İlişkili Olmayan Taraflardan</i>	48.242	--	48.242
Stoklar	886.827	--	886.827
Peşin Ödenmiş Giderler	228.678	--	228.678
<i>İlişkili Taraflara</i>	22.527	--	22.527
<i>İlişkili Olmayan Taraflara</i>	206.151	--	206.151
Diğer Dönen Varlıklar	179.775	--	179.775
Duran Varlıklar	3.152.334	--	3.152.334
Finansal Yatırımlar	433.501	--	433.501
Ticari Alacaklar	375.886	--	375.886
<i>İlişkili Taraflardan</i>	25.431	--	25.431
<i>İlişkili Olmayan Taraflardan</i>	350.455	--	350.455
Diğer Alacaklar	288	--	288
<i>İlişkili Olmayan Taraflardan</i>	288	--	288
Özkaynak Yöntemiyle Değerlenen Yatırımlar	41.916	--	41.916
Maddi Duran Varlıklar	924.842	--	924.842
Maddi Olmayan Duran Varlıklar	537.512	--	537.512
Peşin Ödenmiş Giderler	410.133	--	410.133
<i>İlişkili Taraflara</i>	284.921	--	284.921
<i>İlişkili Olmayan Taraflara</i>	125.212	--	125.212
Ertelenmiş Vergi Varlığı	330.533	--	330.533
Diğer Duran Varlıklar	97.723	--	97.723
TOPLAM VARLIKLAR	6.245.102	--	6.245.102

Mehmet Fatih GÜŞLÜ
Muh. ve Mali İşler

ASELSAN
GY-330

Yayuz BAYIZ
HEB Sektör Bşk.
Genel Müdür Yrd.

Finansal ve Ticaret Bakanlığı

TFRS'DEN UFRS'YE GEÇİŞ (devamı)

TFRS'den UFRS'ye geçişin 31 Aralık 2015 finansal durum tablosu ve kapsamlı gelir tablolarındaki etkisi sırasıyla aşağıda sunulmuştur.

	31 Aralık 2015 TFRS	UFRS Düzeltmeleri	31 Aralık 2015 UFRS
KAYNAKLAR			
Kısa Vadeli Yükümlülükler	1.568.973	--	1.568.973
Kısa Vadeli Borçlanmalar	357.816	--	357.816
Uzun Vadeli Borçlanmaların Kısa Vadeli Kısımları	89.428	--	89.428
Ticari Borçlar	577.203	--	577.203
İlişkili Taraflara	37.696	--	37.696
İlişkili Olmayan Taraflara	539.507	--	539.507
Çalışanlara Sağlanan Faydalar Kapsamında Borçlar	21.588	--	21.588
Diğer Borçlar	2.871	--	2.871
İlişkili Taraflara	55	--	55
İlişkili Olmayan Taraflara	2.816	--	2.816
Devlet Teşvik ve Yardımları	22.583	--	22.583
Ertelenmiş Gelirler	261.497	--	261.497
İlişkili Taraflardan	15.194	--	15.194
İlişkili Olmayan Taraflardan	246.303	--	246.303
Dönem Kârı Vergi Yükümlülüğü	2.633	--	2.633
Kısa Vadeli Karşılıklar	220.041	--	220.041
Çalışanlara Sağlanan Faydalara İlişkin	38.115	--	38.115
Diğer	181.926	--	181.926
Diğer Kısa Vadeli Yükümlülükler	13.313	--	13.313
Uzun Vadeli Yükümlülükler	1.835.393	--	1.835.393
Uzun Vadeli Borçlanmalar	156.074	--	156.074
Ticari Borçlar	222.884	--	222.884
İlişkili Taraflara	34.279	--	34.279
İlişkili Olmayan Taraflara	188.605	--	188.605
Diğer Borçlar	38	--	38
İlişkili Olmayan Taraflara	38	--	38
Devlet Teşvik ve Yardımları	--	--	--
Ertelenmiş Gelirler	1.269.467	--	1.269.467
İlişkili Taraflardan	87.021	--	87.021
İlişkili Olmayan Taraflardan	1.182.446	--	1.182.446
Uzun Vadeli Karşılıklar	186.930	--	186.930
Çalışanlara Sağlanan Faydalara İlişkin	163.412	--	163.412
Diğer	23.518	--	23.518
ÖZKAYNAKLAR	2.840.736		2.840.736
Ana Ortaklığa Ait Özkaynaklar	2.840.283		2.840.283
Ödenmiş Sermaye	500.000		500.000
Sermaye Düzeltme Farkları	100.321	9.155 a	109.476
Kâr veya Zararda Yeniden Sınıflandırılmayacak			
Birikmiş Diğer Kapsamlı Gelirler/ Giderler	201.148		201.148
Kâr veya Zararda Yeniden Sınıflandırılacak			
Birikmiş Diğer Kapsamlı Gelirler/ Giderler	406.707		406.707
Kârdan Ayrılan Kısıtlanmış Yedekler	86.943		86.943
Geçmiş Yıllar Kârları	1.545.164	(9.155) a	1.536.009
Kontrol Gücü Olmayan Paylar	453		453
TOPLAM KAYNAKLAR	6.245.102	--	6.245.102

- a- TMS 29'dan UMS 29'a geçiş de enflasyonun konsolide finansal tablolarda sermaye üzerindeki etkisini göstermektedir. TMS'ye göre Türkiye 1 Ocak 2005 tarihinden sonra yüksek enflasyonu olmayan ekonomi olarak kabul edilmekte olup, UMS 29'a göre bu tarih 1 Ocak 2006'dır.

Mehmet Fatih GÜÇLÜ
Muh. ve Mali İşler Dir.

ASELSAN
GY-330

Yavuz BAYIZ
HBT Sektör Bşk.
Genel Müdür Yrd.

TFRS'DEN UFRS'YE GEÇİŞ (devamı)

TFRS'den UFRS'ye geçişin 31 Aralık 2015 finansal durum tablosu ve kapsamlı gelir tablolarındaki etkisi sırasıyla aşağıda sunulmuştur.

	31 Aralık 2015 TFRS	UFRS Düzeltmeleri	31 Aralık 2015 UFRS
KÂR VEYA ZARAR KISMI			
Hasılat	2.780.430	--	2.780.430
Satışların Maliyeti (-)	(2.154.356)	--	(2.154.356)
BRÜT KÂR	626.074		626.074
Genel Yönetim Giderleri (-)	(138.399)	--	(138.399)
Pazarlama Giderleri (-)	(74.654)	--	(74.654)
Araştırma ve Geliştirme Giderleri (-)	(87.980)	--	(87.980)
Esas Faaliyetlerden Diğer Gelirler	173.647	2.478 b	176.125
Esas Faaliyetlerden Diğer Giderler (-)	(295.922)	--	(295.922)
ESAS FAALİYET KÂRI	202.766	2.478	205.244
Yatırım Faaliyetlerinden Gelirler	2.478	(2.478) b	--
Özkaynak Yöntemiyle Değerlenen Yatırımların Kârlarından Paylar	(9.115)	--	(9.115)
FİNANSMAN GİDERİ ÖNCESİ FAALİYET KÂRI	196.129	--	196.129
Finansman Gelirleri	38.348	--	38.348
Finansman Giderleri (-)	(155.267)	--	(155.267)
SÜRDÜRÜLEN FAALİYETLER VERGİ ÖNCESİ KÂRI	79.210	--	79.210
Sürdürülen Faaliyetler Vergi Geliri	134.163	--	134.163
- Dönem Vergi Gideri (-)	(3.493)	--	(3.493)
- Ertelenmiş Vergi Geliri	137.656	--	137.656
SÜRDÜRÜLEN FAALİYETLER DÖNEM KÂRI	213.373	--	213.373
Dönem Kârının Dağılımı			
Kontrol Gücü Olmayan Paylar	443	--	443
Ana Ortaklık Payları	212.930	--	212.930
	213.373	--	213.373
100 Adet Pay Başına Kazanç (tam kuruş)	42,6	--	42,6

b- Yatırım faaliyetlerinden gelirler, TFRS'nin gereklerine göre ayrı satırda gösterilmesine rağmen UFRS finansal tablolarında diğer gelirlerde gösterilmektedir.

Mehmet Fatih GÜÇLÜ
Muh. ve Mali İşler Yrd.

ASELSAN
GY-330


Mevlüt BAYIZ
HBT Sektör Bşk.
Genel Müdür Yrd.

TFRS'DEN UFRS'YE GEÇİŞ (devamı)

TFRS'den UFRS'ye geçişin 31 Aralık 2015 finansal durum tablosu ve kapsamlı gelir tablolarındaki etkisi sırasıyla aşağıda sunulmuştur.

	31 Aralık 2015 TFRS	UFRS Düzeltmeleri	31 Aralık 2015 UFRS
DÖNEM KÂRI	213.373	--	213.373
DIĞER KAPSAMLI GELİR KISMI			
Kâr veya Zararda Yeniden Sınıflandırılmayacaklar	39.518	--	39.518
Maddi Duran Varlıklar Yeniden Değerleme Artışları	41.598	--	41.598
Tanımlanmış Fayda Planları Yeniden Ölçüm Kazançları	--	--	--
Ertelenmiş Vergi Gideri	(2.080)	--	(2.080)
Kâr veya Zararda Yeniden Sınıflandırılacaklar	113.688	--	113.688
Satılmaya Hazır Finansal Varlıkların Yeniden Değerleme Kazançları	119.772	--	119.772
Yabancı Para Çevrim Farkları	(95)	--	(95)
Ertelenmiş Vergi Gideri	(5.989)	--	(5.989)
DIĞER KAPSAMLI GELİR	153.206	--	153.206
TOPLAM KAPSAMLI GELİR	366.579	--	366.579
Toplam Kapsamlı Gelirin Dağılımı			
Kontrol Gücü Olmayan Paylar	443	--	443
Ana Ortaklık Payları	366.136	--	366.136
	366.579	--	366.579

Mehmet Fatih GÜÇLÜ
Muh. ve Mali İşler Dk.



Yavuz BAYIZ
HBT Sektör Bşk.
Genel Müdür Yrd.

TFRS'DEN UFRS'YE GEÇİŞ (devamı)

TFRS'den UFRS'ye geçişin 31 Aralık 2016 finansal durum tablosu ve kapsamlı gelir tablolarındaki etkisi sırasıyla aşağıda sunulmuştur.

	31 Aralık 2016 TFRS	UFRS Düzeltilmeleri	31 Aralık 2016 UFRS
VARLIKLAR			
Dönen Varlıklar	5.062.438	--	5.062.438
Nakit ve Nakit Benzerleri	1.168.776	--	1.168.776
Ticari Alacaklar	2.039.695	--	2.039.695
<i>İlişkili Taraflardan</i>	<i>311.655</i>	--	<i>311.655</i>
<i>İlişkili Olmayan Taraflardan</i>	<i>1.728.040</i>	--	<i>1.728.040</i>
Diğer Alacaklar	84.712	--	84.712
<i>İlişkili Taraflardan</i>	<i>--</i>	--	<i>--</i>
<i>İlişkili Olmayan Taraflardan</i>	<i>84.712</i>	--	<i>84.712</i>
Stoklar	1.187.398	--	1.187.398
Peşin Ödenmiş Giderler	380.150	--	380.150
<i>İlişkili Taraflara</i>	<i>59.062</i>	--	<i>59.062</i>
<i>İlişkili Olmayan Taraflara</i>	<i>321.088</i>	--	<i>321.088</i>
Diğer Dönen Varlıklar	201.707	--	201.707
		--	
Duran Varlıklar	3.535.423	--	3.535.423
Finansal Yatırımlar	516.179	--	516.179
Ticari Alacaklar	385.592	--	385.592
<i>İlişkili Taraflardan</i>	<i>36.187</i>	--	<i>36.187</i>
<i>İlişkili Olmayan Taraflardan</i>	<i>349.405</i>	--	<i>349.405</i>
Diğer Alacaklar	295	--	295
<i>İlişkili Olmayan Taraflardan</i>	<i>295</i>	--	<i>295</i>
Özkaynak Yöntemiyle Değerlenen Yatırımlar	57.387	--	57.387
Maddi Duran Varlıklar	967.522	--	967.522
Maddi Olmayan Duran Varlıklar	697.131	--	697.131
Peşin Ödenmiş Giderler	393.699	--	393.699
<i>İlişkili Taraflara</i>	<i>199.841</i>	--	<i>199.841</i>
<i>İlişkili Olmayan Taraflara</i>	<i>193.858</i>	--	<i>193.858</i>
Ertelenmiş Vergi Varlığı	384.573	--	384.573
Diğer Duran Varlıklar	133.045	--	133.045
		--	
TOPLAM VARLIKLAR	8.597.861	--	8.597.861

Mehmet Fatih
Muh. ve Mali İşler
Dir.

ASELSAN
SACLE
EY-330
Genel Müdür Yrd.

Yavuz BAYIZ
HBT Sektör Bşk.
Genel Müdür Yrd.

TFRS'DEN UFRS'YE GEÇİŞ (devamı)

TFRS'den UFRS'ye geçişin 31 Aralık 2016 finansal durum tablosu ve kapsamlı gelir tablolarındaki etkisi sırasıyla aşağıda sunulmuştur.

	31 Aralık 2016 TFRS	UFRS Düzeltmeleri	31 Aralık 2016 UFRS
KAYNAKLAR			
Kısa Vadeli Yükümlülükler	2.235.678	--	2.235.678
Kısa Vadeli Borçlanmalar	306.243	--	306.243
Uzun Vadeli Borçlanmaların Kısa Vadeli Kısımları	65.665	--	65.665
Ticari Borçlar	1.052.907	--	1.052.907
İlişkili Tarafalara	79.170	--	79.170
İlişkili Olmayan Tarafalara	973.737	--	973.737
Çalışanlara Sağlanan Faydalar Kapsamında Borçlar	36.836	--	36.836
Diğer Borçlar	6.248	--	6.248
İlişkili Tarafalara	69	--	69
İlişkili Olmayan Tarafalara	6.179	--	6.179
Devlet Teşvik ve Yardımları	28.268	--	28.268
Ertelenmiş Gelirler	370.581	--	370.581
İlişkili Tarafalardan	17.456	--	17.456
İlişkili Olmayan Tarafalardan	353.125	--	353.125
Dönem Kâr Vergi Yükümlülüğü	427	--	427
Kısa Vadeli Karşılıklar	346.729	--	346.729
Çalışanlara Sağlanan Faydalara İlişkin	43.362	--	43.362
Diğer	303.367	--	303.367
Diğer Kısa Vadeli Yükümlülükler	21.774	--	21.774
Uzun Vadeli Yükümlülükler	2.670.716	--	2.670.716
Uzun Vadeli Borçlanmalar	122.415	--	122.415
Ticari Borçlar	253.144	--	253.144
İlişkili Tarafalara	21.721	--	21.721
İlişkili Olmayan Tarafalara	231.423	--	231.423
Diğer Borçlar	45	--	45
İlişkili Olmayan Tarafalara	45	--	45
Devlet Teşvik ve Yardımları	--	--	--
Ertelenmiş Gelirler	2.091.979	--	2.091.979
İlişkili Tarafalardan	314.324	--	314.324
İlişkili Olmayan Tarafalardan	1.777.655	--	1.777.655
Uzun Vadeli Karşılıklar	203.133	--	203.133
Çalışanlara Sağlanan Faydalara İlişkin	150.997	--	150.997
Diğer	52.136	--	52.136
ÖZKAYNAKLAR	3.691.467	--	3.691.467
Ana Ortaklığa Ait Özkaynaklar	3.691.004	--	3.691.004
Ödenmiş Sermaye	1.000.000	--	1.000.000
Sermaye Düzeltme Farkları	98.621	9.155 a	107.776
Kâr veya Zararda Yeniden Sınıflandırılmayacak	--	--	--
Birikmiş Diğer Kapsamlı Gelirler/ Giderler	219.355	--	219.355
Kâr veya Zararda Yeniden Sınıflandırılacak	--	--	--
Birikmiş Diğer Kapsamlı Gelirler/ Giderler	486.030	--	486.030
Kârdan Ayrılan Kısıtlanmış Yedekler	94.159	--	94.159
Geçmiş Yıllar Kârları	1.792.839	(9.155) a	1.783.684
Kontrol Gücü Olmayan Paylar	463	--	463
TOPLAM KAYNAKLAR	8.597.861	--	8.597.861

- a- TMS 29'dan UMS 29'a geçiş de enflasyonun konsolide finansal tablolarda sermaye üzerindeki etkisini göstermektedir. TMS'ye göre Türkiye 1 Ocak 2005 tarihinden sonra yüksek enflasyonu olmayan ekonomi olarak kabul edilmekte olup, UMS 29'a göre bu tarih 1 Ocak 2006'dır.

Mehmet Fatih GÜÇLÜ
Muh. ve Mali İşler Dv.



Yavuz BAYIZ
HBT Sektör Bşk.
Genel Müdür Yrd.

TFRS'DEN UFRS'YE GEÇİŞ (devamı)

TFRS'den UFRS'ye geçişin 31 Aralık 2016 finansal durum tablosu ve kapsamlı gelir tablolarındaki etkisi sırasıyla aşağıda sunulmuştur.

	31 Aralık 2016 TFRS	UFRS Düzeltilmeleri	31 Aralık 2016 UFRS
KÂR VEYA ZARAR KISMI			
Hasılat	3.768.116	--	3.768.116
Satışların Maliyeti (-)	(2.845.098)	--	(2.845.098)
BRÜT KÂR	923.018	--	923.018
Genel Yönetim Giderleri (-)	(150.732)	--	(150.732)
Pazarlama Giderleri (-)	(83.758)	--	(83.758)
Araştırma ve Geliştirme Giderleri (-)	(82.603)	--	(82.603)
Esas Faaliyetlerden Diğer Gelirler	489.676	8.737 b	498.413
Esas Faaliyetlerden Diğer Giderler (-)	(285.598)	--	(285.598)
ESAS FAALİYET KÂRI	810.003	8.737	818.740
Yatırım Faaliyetlerinden Gelirler	8.737	(8.737) b	--
Özkaynak Yöntemiyle Değerlenen Yatırımların Kârlarından Paylar	213	--	213
FİNANSMAN GİDERİ ÖNCESİ FAALİYET KÂRI	818.953	--	818.953
Finansman Gelirleri	66.361	--	66.361
Finansman Giderleri (-)	(151.291)	--	(151.291)
SÜRDÜRÜLEN FAALİYETLER VERGİ ÖNCESİ KÂRI	734.023	--	734.023
Sürdürülen Faaliyetler Vergi Geliri	61.178	--	61.178
- Dönem Vergi Gideri (-)	(1.548)	--	(1.548)
- Ertelenmiş Vergi Geliri	62.726	--	62.726
SÜRDÜRÜLEN FAALİYETLER DÖNEM KÂRI	795.201	--	795.201
Dönem Kârının Dağılımı			
Kontrol Gücü Olmayan Paylar	10	--	10
Ana Ortaklık Payları	795.191	--	795.191
	795.201	--	795.201

100 Adet Pay Başına Kazanç (tam kuruş)

79,52

--

79,52

- b- Yatırım faaliyetlerinden gelirler, TFRS'nin gereklerine göre ayrı satırda gösterilmesine rağmen UFRS finansal tablolarında diğer gelirlerde gösterilmektedir.

Mehmet Fatih GÜÇLÜ
Muh. ve Mali İşler Dk. Bşk.

ASELSAN
GY-330


Yavuz BAYIZ
HBT Sektör Bşk.
Genel Müdür Yrd.

TFRS'DEN UFRS'YE GEÇİŞ (devamı)

TFRS'den UFRS'ye geçişin 31 Aralık 2016 finansal durum tablosu ve kapsamlı gelir tablolarındaki etkisi sırasıyla aşağıda sunulmuştur.

	31.12.2016 TFRS	UFRS Düzeltilmeleri	31 Aralık 2016 UFRS
DÖNEM KÂRI	795.201	--	795.201
DİĞER KAPSAMLI GELİR KISMI			
Kâr veya Zararda Yeniden Sınıflandırılmayacaklar	18.207	--	18.207
Maddi Duran Varlıklar Yeniden Değerleme Artışları	--	--	--
Tanımlanmış Fayda Planları Yeniden Ölçüm Kazançları	22.759	--	22.759
Ertelenmiş Vergi Gideri	(4.552)	--	(4.552)
Kâr veya Zararda Yeniden Sınıflandırılacaklar	79.323	--	79.323
Satılmaya Hazır Finansal Varlıkların Yeniden Değerleme Kazançları	82.678	--	82.678
Yabancı Para Çevrim Farkları	779	--	779
Ertelenmiş Vergi Gideri	(4.134)	--	(4.134)
DİĞER KAPSAMLI GELİR	97.530	--	97.530
TOPLAM KAPSAMLI GELİR	892.731	--	892.731
Toplam Kapsamlı Gelirin Dağılımı			
Kontrol Gücü Olmayan Paylar	10	--	10
Ana Ortaklık Payları	892.721	--	892.721
	892.731	--	892.731

Mehmet Fatih CÜCLE
Muh. ve Mali İşler Dir.



Yavuz BAYIZ
HBT Sektör Bşk.
Genel Müdür Yrd.

TFRS'DEN UFRS'YE GEÇİŞ

TFRS'den UFRS'ye geçişin 31 Aralık 2017 finansal durum tablosu ve kapsamlı gelir tablolarındaki etkisi sırasıyla aşağıda sunulmuştur.

	31 Aralık 2017 TFRS	UFRS Düzeltilmeleri	31 Aralık 2017 UFRS
VARLIKLAR			
Dönen Varlıklar	5.798.135	--	5.798.135
Nakit ve Nakit Benzerleri	1.262.904	--	1.262.904
Ticari Alacaklar	1.601.765	--	1.601.765
<i>İlişkili Taraflardan</i>	460.841	--	460.841
<i>İlişkili Olmayan Taraflardan</i>	1.140.924	--	1.140.924
Diğer Alacaklar	112.761	--	112.761
<i>İlişkili Taraflardan</i>	34	--	34
<i>İlişkili Olmayan Taraflardan</i>	112.727	--	112.727
Stoklar	1.944.389	--	1.944.389
Peşin Ödenmiş Giderler	654.137	--	654.137
<i>İlişkili Taraflara</i>	92.555	--	92.555
<i>İlişkili Olmayan Taraflara</i>	561.582	--	561.582
Diğer Dönen Varlıklar	222.179	--	222.179
Duran Varlıklar	5.120.082	--	5.120.082
Finansal Yatırımlar	568.914	--	568.914
Ticari Alacaklar	1.198.294	--	1.198.294
<i>İlişkili Taraflardan</i>	828.846	--	828.846
<i>İlişkili Olmayan Taraflardan</i>	369.448	--	369.448
Diğer Alacaklar	661	--	661
<i>İlişkili Olmayan Taraflardan</i>	661	--	661
Özkaynak Yöntemiyle Değerlenen Yatırımlar	83.324	--	83.324
Maddi Duran Varlıklar	1.090.843	--	1.090.843
Maddi Olmayan Duran Varlıklar	868.997	--	868.997
Peşin Ödenmiş Giderler	442.731	--	442.731
<i>İlişkili Taraflara</i>	165.487	--	165.487
<i>İlişkili Olmayan Taraflara</i>	277.244	--	277.244
Ertelenmiş Vergi Varlığı	589.529	--	589.529
Diğer Duran Varlıklar	276.789	--	276.789
TOPLAM VARLIKLAR	10.918.217	--	10.918.217

Mehmet Fatih Güçlü
Müdür

ASELSAN
GY-330

Yavuz BAYIZ
HBT Sektör Bşk
Genel Müdür Yrd

TFRS'DEN UFRS'YE GEÇİŞ (devamı)

TFRS'den UFRS'ye geçişin 31 Aralık 2017 finansal durum tablosu ve kapsamlı gelir tablolarındaki etkisi sırasıyla aşağıda sunulmuştur.

	31 Aralık 2017 TFRS	UFRS Düzeltmeleri	31 Aralık 2017 UFRS
KAYNAKLAR			
Kısa Vadeli Yükümlülükler	2.671.635	--	2.671.635
Kısa Vadeli Borçlanmalar	404.312	--	404.312
Uzun Vadeli Borçlanmaların Kısa Vadeli Kısımları	67.624	--	67.624
Ticari Borçlar	1.369.800	--	1.369.800
<i>İlişkili Taraflara</i>	<i>195.946</i>	--	<i>195.946</i>
<i>İlişkili Olmayan Taraflara</i>	<i>1.173.854</i>	--	<i>1.173.854</i>
Çalışanlara Sağlanan Faydalar Kapsamında Borçlar	46.133	--	46.133
Diğer Borçlar	1.494	--	1.494
<i>İlişkili Taraflara</i>	<i>65</i>	--	<i>65</i>
<i>İlişkili Olmayan Taraflara</i>	<i>1.429</i>	--	<i>1.429</i>
Devlet Teşvik ve Yardımları	41.643	--	41.643
Ertelenmiş Gelirler	300.459	--	300.459
<i>İlişkili Taraflardan</i>	<i>144.197</i>	--	<i>144.197</i>
<i>İlişkili Olmayan Taraflardan</i>	<i>156.262</i>	--	<i>156.262</i>
Dönem Kârı Vergi Yükümlülüğü	717	--	717
Kısa Vadeli Karşılıklar	425.907	--	425.907
<i>Çalışanlara Sağlanan Faydalara İlişkin</i>	<i>42.301</i>	--	<i>42.301</i>
<i>Diğer</i>	<i>383.606</i>	--	<i>383.606</i>
Diğer Kısa Vadeli Yükümlülükler	13.546	--	13.546
Uzun Vadeli Yükümlülükler	3.198.374	--	3.198.374
Uzun Vadeli Borçlanmalar	62.207	--	62.207
Ticari Borçlar	1.262.015	--	1.262.015
<i>İlişkili Taraflara</i>	<i>1.048.376</i>	--	<i>1.048.376</i>
<i>İlişkili Olmayan Taraflara</i>	<i>213.639</i>	--	<i>213.639</i>
Diğer Borçlar	105	--	105
<i>İlişkili Olmayan Taraflara</i>	<i>105</i>	--	<i>105</i>
Devlet Teşvik ve Yardımları	--	--	--
Ertelenmiş Gelirler	1.642.766	--	1.642.766
<i>İlişkili Taraflardan</i>	<i>1.461.346</i>	--	<i>1.461.346</i>
<i>İlişkili Olmayan Taraflardan</i>	<i>181.420</i>	--	<i>181.420</i>
Uzun Vadeli Karşılıklar	231.281	--	231.281
<i>Çalışanlara Sağlanan Faydalara İlişkin</i>	<i>168.742</i>	--	<i>168.742</i>
<i>Diğer</i>	<i>62.539</i>	--	<i>62.539</i>
ÖZKAYNAKLAR	5.048.208	--	5.048.208
Ana Ortaklığa Ait Özkaynaklar	5.047.666	--	5.047.666
Ödenmiş Sermaye	1.000.000	--	1.000.000
Sermaye Düzeltme Farkları	98.621	9.155 a	107.776
Kâr veya Zararda Yeniden Sınıflandırılmayacak			
Birikmiş Diğer Kapsamlı Gelirler/ Giderler	209.087	--	209.087
Kâr veya Zararda Yeniden Sınıflandırılacak			
Birikmiş Diğer Kapsamlı Gelirler/ Giderler	540.690	--	540.690
Kârdan Ayrılan Kısıtlanmış Yedekler	124.062	--	124.062
Geçmiş Yıllar Kârları	3.075.206	(9.155) a	3.066.051
Kontrol Gücü Olmayan Paylar	542	--	542
TOPLAM KAYNAKLAR	10.918.217	--	10.918.217

- a- TMS 29'dan UMS 29'a geçiş de enflasyonun konsolide finansal tablolarda sermaye üzerindeki etkisini göstermektedir. TMS'ye göre Türkiye 1 Ocak 2005 tarihinden sonra yüksek enflasyonu olmayan ekonomi olarak kabul edilmekte olup, UMS 29'a göre bu tarih 1 Ocak 2006'dır.

Mehmet Fatih GÜÇLÜ
Muh. ve Mali İşler Dir.

ASELSAN
GY-330
12

Yavuz BAYIZ
HBİT Soruör Bşk.
Genel Müdür Yrd.

TFRS'DEN UFRS'YE GEÇİŞ (devamı)

TFRS'den UFRS'ye geçişin 31 Aralık 2017 finansal durum tablosu ve kapsamlı gelir tablolarındaki etkisi sırasıyla aşağıda sunulmuştur.

	31 Aralık 2017 TFRS	UFRS Düzeltmeleri	31 Aralık 2017 UFRS
KÂR VEYA ZARAR KISMI			
Hasılat	5.360.279	--	5.360.279
Satışların Maliyeti (-)	(4.005.346)	--	(4.005.346)
BRÜT KÂR	1.354.933	--	1.354.933
Genel Yönetim Giderleri (-)	(177.622)	--	(177.622)
Pazarlama Giderleri (-)	(164.431)	--	(164.431)
Araştırma ve Geliştirme Giderleri (-)	(97.300)	--	(97.300)
Esas Faaliyetlerden Diğer Gelirler	1.935.905	9.302 b	1.945.207
Esas Faaliyetlerden Diğer Giderler (-)	(1.678.420)	--	(1.678.420)
ESAS FAALİYET KÂRI	1.173.065	9.302	1.182.367
Yatırım Faaliyetlerinden Gelirler	9.302	(9.302) b	--
Özkaynak Yöntemiyle Değerlenen Yatırımların Kârlarından Paylar	9.302	--	9.302
FİNANSMAN GİDERİ ÖNCESİ FAALİYET KÂRI	1.191.669	--	1.191.669
Finansman Gelirleri	99.494	--	99.494
Finansman Giderleri (-)	(120.140)	--	(120.140)
SÜRDÜRÜLEN FAALİYETLER VERGİ ÖNCESİ KÂRI	1.171.023	--	1.171.023
Sürdürülen Faaliyetler Vergi Geliri	216.826	--	216.826
- Dönem Vergi Gideri (-)	(2.036)	--	(2.036)
- Ertelenmiş Vergi Geliri	218.862	--	218.862
SÜRDÜRÜLEN FAALİYETLER DÖNEM KÂRI	1.387.849	--	1.387.849
Dönem Kârının Dağılımı			
Kontrol Gücü Olmayan Paylar	79	--	79
Ana Ortaklık Payları	1.387.770	--	1.387.770
	1.387.849	--	1.387.849
100 Adet Pay Başına Kazanç (tam kuruş)	138,78	--	138,78

b- Yatırım faaliyetlerinden gelirler, TFRS'nin gereklerine göre ayrı satırda gösterilmesine rağmen UFRS finansal tablolarında diğer gelirlerde gösterilmektedir.

Mehmet Fatih GÜÇLÜ
Muh. ve Mali İşler Dir.

ASELSAN
GY-330


Yavuz BAYIZ
HB1 Sektör Bşk.
Genel Müdür Yrd.

TFRS'DEN UFRS'YE GEÇİŞ (devamı)

TFRS'den UFRS'ye geçişin 31 Aralık 2017 finansal durum tablosu ve kapsamlı gelir tablolarındaki etkisi sırasıyla aşağıda sunulmuştur.

	31 Aralık 2017 TFRS	UFRS Düzeltilmeleri	31 Aralık 2017 UFRS
DÖNEM KÂRI	1.387.849	--	1.387.849
DİĞER KAPSAMLI GELİR KISMI			
Kâr veya Zararda Yeniden Sınıflandırılmayacaklar	(10.268)	--	(10.268)
Maddi Duran Varlıklar Yeniden Değerleme Artışları	3.034	--	3.034
Tanımlanmış Fayda Planları Yeniden Ölçüm Kazançları	(2.033)	--	(2.033)
Ertelenmiş Vergi Gideri	(11.269)	--	(11.269)
Kâr veya Zararda Yeniden Sınıflandırılacaklar	54.660	--	54.660
Satılmaya Hazır Finansal Varlıkların Yeniden Değerleme Kazançları	52.735	--	52.735
Yabancı Para Çevrim Farkları	4.562	--	4.562
Ertelenmiş Vergi Gideri	(2.637)	--	(2.637)
DİĞER KAPSAMLI GELİR	44.392	--	44.392
TOPLAM KAPSAMLI GELİR	1.432.241	--	1.432.241
Toplam Kapsamlı Gelirin Dağılımı			
Kontrol Gücü Olmayan Paylar	79	--	79
Ana Ortaklık Payları	1.432.162	--	1.432.162
	1.432.241	--	1.432.241

Mehmet Fatih GÜÇLÜ
Muh. ve Mali İşler Dir.



Yavuz BAYIZ
HBT Sektör Bşk.
Genel Müdür Yrd.

2-UFRS 15 VE UFRS 9'UN ETKİLERİ

UFRS 15 ve UFRS 9'a erken geçişin 1 Ocak 2015 tarihi itibari ile finansal durum tablosu ve kapsamlı gelir tablolarındaki etkisi sırasıyla aşağıda sunulmuştur.

	1 Ocak 2015			1 Ocak 2015
	UFRS	UFRS 15 Düzeltilmeleri	UFRS 9 Düzeltilmeleri	Yeniden Düzenlenmiş
VARLIKLAR				
Dönen Varlıklar	2.363.260	313.577	(3.108)	2.673.729
Nakit ve Nakit Benzerleri	131.941	--	--	131.941
Ticari Alacaklar	1.046.265	--	(3.108)	1.043.157
<i>İlişkili Taraflardan</i>	<i>123.006</i>	--	--	<i>123.006</i>
<i>İlişkili Olmayan Taraflardan</i>	<i>923.259</i>	--	<i>(3.108)</i>	<i>920.151</i>
Diğer Alacaklar	41.954	--	--	41.954
<i>İlişkili Taraflardan</i>	<i>20</i>	--	--	<i>20</i>
<i>İlişkili Olmayan Taraflardan</i>	<i>41.934</i>	--	--	<i>41.934</i>
Stoklar	837.426	313.417	--	1.150.843
Peşin Ödenmiş Giderler	189.072	160	--	189.232
<i>İlişkili Taraflara</i>	<i>15.811</i>	--	--	<i>15.811</i>
<i>İlişkili Olmayan Taraflara</i>	<i>173.261</i>	<i>160</i>	--	<i>173.421</i>
Diğer Dönen Varlıklar	116.602	--	--	116.602
Duran Varlıklar	2.712.671	127.255	622	2.840.548
Finansal Yatırımlar	355.623	--	--	355.623
Ticari Alacaklar	421.830	88.256	--	510.086
<i>İlişkili Taraflardan</i>	<i>37.528</i>	<i>5</i>	--	<i>37.533</i>
<i>İlişkili Olmayan Taraflardan</i>	<i>384.302</i>	<i>88.251</i>	--	<i>472.553</i>
Diğer Alacaklar	262	--	--	262
<i>İlişkili Olmayan Taraflardan</i>	<i>262</i>	--	--	<i>262</i>
Özkaynak Yöntemiyle Değerlenen Yatırımlar	--	--	--	--
Maddi Duran Varlıklar	852.762	--	--	852.762
Maddi Olmayan Duran Varlıklar	438.506	5.745	--	444.251
Peşin Ödenmiş Giderler	352.358	--	--	352.358
<i>İlişkili Taraflara</i>	<i>275.136</i>	--	--	<i>275.136</i>
<i>İlişkili Olmayan Taraflara</i>	<i>77.222</i>	--	--	<i>77.222</i>
Ertelenmiş Vergi Varlığı	200.946	33.254	622	234.822
Diğer Duran Varlıklar	90.384	--	--	90.384
TOPLAM VARLIKLAR	5.075.931	440.832	(2.486)	5.514.277

Mehmet Fatih GÜÇLÜ
Muh. ve Mali İşler Dlr.

Yavuz BAYIZ
HBT Sektör Bşk.
Genel Müdür Yrd.

ASELSAN
GY-330

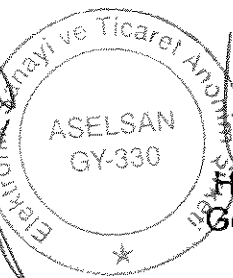
Ekonomik Bakanlığı ve Ticaret Bakanlığı

UFRS 15 VE UFRS 9'UN ETKİLERİ (devamı)

UFRS 15 ve UFRS 9'a erken geçişin 1 Ocak 2015 tarihi itibari ile finansal durum tablosu ve kapsamlı gelir tablolarındaki etkisi sırasıyla aşağıda sunulmuştur.

	1 Ocak 2015	UFRS 15	UFRS 9	1 Ocak 2015
	UFRS	Düzeltilmeleri	Düzeltilmeleri	Yeniden Düzenlenmiş
KAYNAKLAR				
Kısa Vadeli Yükümlülükler	1.261.591	573.852	--	1.835.443
Kısa Vadeli Borçlanmalar	235.274	--	--	235.274
Uzun Vadeli Borçlanmaların Kısa Vadeli Kısımları	48.608	--	--	48.608
Ticari Borçlar	606.177	464.978	--	1.071.155
<i>İlişkili Taraflara</i>	29.081	14.122	--	43.203
<i>İlişkili Olmayan Taraflara</i>	577.096	450.856	--	1.027.952
Çalışanlara Sağlanan Faydalar Kapsamında Borçlar	22.998	--	--	22.998
Diğer Borçlar	783	--	--	783
<i>İlişkili Taraflara</i>	307	--	--	307
<i>İlişkili Olmayan Taraflara</i>	476	--	--	476
Devlet Teşvik ve Yardımları	15.044	--	--	15.044
Ertelenmiş Gelirler	188.569	108.874	--	297.443
<i>İlişkili Taraflardan</i>	19.206	--	--	19.206
<i>İlişkili Olmayan Taraflardan</i>	169.363	108.874	--	278.237
Dönem Kârı Vergi Yükümlülüğü	652	--	--	652
Kısa Vadeli Karşılıklar	139.284	--	--	139.284
<i>Çalışanlara Sağlanan Faydalara İlişkin</i>	33.925	--	--	33.925
<i>Diğer</i>	105.359	--	--	105.359
Diğer Kısa Vadeli Yükümlülükler	4.202	--	--	4.202
Uzun Vadeli Yükümlülükler	1.275.194	--	--	1.275.194
Uzun Vadeli Borçlanmalar	195.267	--	--	195.267
Ticari Borçlar	54.198	--	--	54.198
<i>İlişkili Taraflara</i>	9.769	--	--	9.769
<i>İlişkili Olmayan Taraflara</i>	44.429	--	--	44.429
Diğer Borçlar	32	--	--	32
<i>İlişkili Olmayan Taraflara</i>	32	--	--	32
Devlet Teşvik ve Yardımları	2.233	--	--	2.233
Ertelenmiş Gelirler	880.128	--	--	880.128
<i>İlişkili Taraflardan</i>	76.988	--	--	76.988
<i>İlişkili Olmayan Taraflardan</i>	803.140	--	--	803.140
Uzun Vadeli Karşılıklar	143.336	--	--	143.336
<i>Çalışanlara Sağlanan Faydalara İlişkin</i>	127.420	--	--	127.420
<i>Diğer</i>	15.916	--	--	15.916
ÖZKAYNAKLAR	2.539.146	(133.020)	(2.486)	2.403.640
Ana Ortaklığa Ait Özkaynaklar	2.539.146	(133.020)	(2.486)	2.403.640
Ödenmiş Sermaye	500.000	--	--	500.000
Sermaye Düzeltme Farkları	107.776	--	--	107.776
Kâr veya Zararda Yeniden Sınıflandırılmayacak Birikmiş Diğer Kapsamlı Gelirler/ Giderler	161.629	--	--	161.629
Kâr veya Zararda Yeniden Sınıflandırılacak Birikmiş Diğer Kapsamlı Gelirler/ Giderler	293.019	--	--	293.019
Kârdan Ayrılan Kısıtlanmış Yedekler	73.708	--	--	73.708
Geçmiş Yıllar Kârları	1.403.014	(133.020)	(2.486)	1.267.508
Kontrol Gücü Olmayan Paylar	--	--	--	--
TOPLAM KAYNAKLAR	5.075.931	440.832	(2.486)	5.514.277

Mehmet Fatih GÜÇLÜ
Muh. ve Mali İşler Dir.



Yavuz BAYIZ
HBT Sektör Bşk.
Genel Müdür Yrd.

UFRS 15 VE UFRS 9'UN ETKİLERİ (devamı)

UFRS 15 ve UFRS 9'a erken geçişin 31 Aralık 2015 tarihi itibari ile finansal durum tablosu ve kapsamlı gelir tablolarındaki etkisi sırasıyla aşağıda sunulmuştur.

	31 Aralık 2015 UFRS	UFRS 15 Düzeltilmeleri	UFRS 9 Düzeltilmeleri	31 Aralık 2015 Yeniden Düzenlenmiş
VARLIKLAR				
Dönen Varlıklar	3.092.768	289.639	(8.164)	3.374.243
Nakit ve Nakit Benzerleri	680.963	--	--	680.963
Ticari Alacaklar	1.068.283	--	(8.164)	1.060.119
<i>İlişkili Taraflardan</i>	165.331	--	--	165.331
<i>İlişkili Olmayan Taraflardan</i>	902.952	--	(8.164)	894.788
Diğer Alacaklar	48.242	--	--	48.242
<i>İlişkili Taraflardan</i>	-	--	--	--
<i>İlişkili Olmayan Taraflardan</i>	48.242	--	--	48.242
Stoklar	886.827	289.544	--	1.176.371
Peşin Ödenmiş Giderler	228.678	95	--	228.773
<i>İlişkili Taraflara</i>	22.527	--	--	22.527
<i>İlişkili Olmayan Taraflara</i>	206.151	95	--	206.246
Diğer Dönen Varlıklar	179.775	--	--	179.775
Duran Varlıklar	3.152.334	218.197	1.633	3.372.163
Finansal Yatırımlar	433.501	--	--	433.501
Ticari Alacaklar	375.886	144.373	--	520.259
<i>İlişkili Taraflardan</i>	25.431	27.760	--	53.191
<i>İlişkili Olmayan Taraflardan</i>	350.455	116.613	--	467.068
Diğer Alacaklar	288	--	--	288
<i>İlişkili Olmayan Taraflardan</i>	288	--	--	288
Özkaynak Yöntemiyle Değerlenen Yatırımlar	41.916	--	--	41.916
Maddi Duran Varlıklar	924.842	--	--	924.842
Maddi Olmayan Duran Varlıklar	537.512	16.589	--	554.100
Peşin Ödenmiş Giderler	410.133	--	--	410.133
<i>İlişkili Taraflara</i>	284.921	--	--	284.921
<i>İlişkili Olmayan Taraflara</i>	125.212	--	--	125.212
Ertelenmiş Vergi Varlığı	330.533	57.235	1.633	389.401
Diğer Duran Varlıklar	97.723	--	--	97.723
TOPLAM VARLIKLAR	6.245.102	507.836	(6.531)	6.746.406

Mehmet Fatih ÖZÜLÜ
Muhür ve Mali İşler Dir.

Yavuz BAYIZ
HBT Sektör Bşk.
Genel Müdür Yrd.


Elektronik Ticaret ve Ticaret Anonim Şirketi
ASELSAN
GY-330

UFRS 15 VE UFRS 9'UN ETKİLERİ (devamı)

UFRS 15 ve UFRS 9'a erken geçişin 31 Aralık 2015 tarihi itibari ile finansal durum tablosu ve kapsamlı gelir tablolarındaki etkisi sırasıyla aşağıda sunulmuştur.

	31 Aralık 2015 UFRS	UFRS 15 Düzeltilmeleri	UFRS 9 Düzeltilmeleri	31 Aralık 2015 Yeniden Düzenlenmiş
KAYNAKLAR				
Kısa Vadeli Yükümlülükler	1.568.973	736.774	--	2.305.747
Kısa Vadeli Borçlanmalar	357.816	--	--	357.816
Uzun Vadeli Borçlanmaların Kısa Vadeli Kısımları	89.428	--	--	89.428
Ticari Borçlar	577.203	485.829	--	1.063.032
<i>İlişkili Taraflara</i>	37.696	16.061	--	53.757
<i>İlişkili Olmayan Taraflara</i>	539.507	469.768	--	1.009.275
Çalışanlara Sağlanan Faydalar Kapsamında Borçlar	21.588	--	--	21.588
Diğer Borçlar	2.871	--	--	2.871
<i>İlişkili Taraflara</i>	55	--	--	55
<i>İlişkili Olmayan Taraflara</i>	2.816	--	--	2.816
Devlet Teşvik ve Yardımları	22.583	--	--	22.583
Ertelenmiş Gelirler	261.497	250.945	--	512.442
<i>İlişkili Taraflardan</i>	15.194	17.447	--	32.641
<i>İlişkili Olmayan Taraflardan</i>	246.303	233.498	--	479.801
Dönem Kârı Vergi Yükümlülüğü	2.633	--	--	2.633
Kısa Vadeli Karşılıklar	220.041	--	--	220.041
<i>Çalışanlara Sağlanan Faydalara İlişkin</i>	38.115	--	--	38.115
<i>Diğer</i>	181.926	--	--	181.926
Diğer Kısa Vadeli Yükümlülükler	13.313	--	--	13.313
Uzun Vadeli Yükümlülükler	1.835.393	--	--	1.835.393
Uzun Vadeli Borçlanmalar	156.074	--	--	156.074
Ticari Borçlar	222.884	--	--	222.884
<i>İlişkili Taraflara</i>	34.279	--	--	34.279
<i>İlişkili Olmayan Taraflara</i>	188.605	--	--	188.605
Diğer Borçlar	38	--	--	38
<i>İlişkili Olmayan Taraflara</i>	38	--	--	38
Devlet Teşvik ve Yardımları	--	--	--	--
Ertelenmiş Gelirler	1.269.467	--	--	1.269.467
<i>İlişkili Taraflardan</i>	87.021	--	--	87.021
<i>İlişkili Olmayan Taraflardan</i>	1.182.446	--	--	1.182.446
Uzun Vadeli Karşılıklar	186.930	--	--	186.930
<i>Çalışanlara Sağlanan Faydalara İlişkin</i>	163.412	--	--	163.412
<i>Diğer</i>	23.518	--	--	23.518
ÖZKAYNAKLAR	2.840.736	(228.939)	(6.531)	2.605.266
Ana Ortaklığa Ait Özkaynaklar	2.840.283	(228.939)	(6.531)	2.604.813
Ödenmiş Sermaye	500.000	--	--	500.000
Sermaye Düzeltme Farkları	109.476	--	--	109.476
Kâr veya Zararda Yeniden Sınıflandırılmayacak Birikmiş Diğer Kapsamlı Gelirler/ Giderler	201.148	--	--	201.148
Kâr veya Zararda Yeniden Sınıflandırılacak Birikmiş Diğer Kapsamlı Gelirler/ Giderler	406.707	--	--	406.707
Kârdan Ayrılan Kısıtlanmış Yedekler	86.943	--	--	86.943
Geçmiş Yıllar Kârları	1.536.009	(228.939)	(6.531)	1.300.539
Kontrol Gücü Olmayan Paylar	453	--	--	453
TOPLAM KAYNAKLAR	6.245.102	507.836	(6.531)	6.746.406

Mehmet Fatih GÜÇLÜ
Muh. ve Mali İşler Dk.

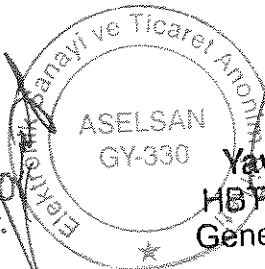


UFRS 15 VE UFRS 9'UN ETKİLERİ (devamı)

UFRS 15 ve UFRS 9'a erken geçişin 31 Aralık 2015 tarihi itibari ile finansal durum tablosu ve kapsamlı gelir tablolarındaki etkisi sırasıyla aşağıda sunulmuştur.

	31 Aralık 2015 UFRS	UFRS 15 Düzeltilmeleri	UFRS 9 Düzeltilmeleri	31 Aralık 2015 Yeniden Düzenlenmiş
KÂR VEYA ZARAR KISMI				
Hasılat	2.780.430	(40.550)	--	2.739.880
Satışların Maliyeti (-)	(2.154.356)	(13.093)	(5.056)	(2.172.505)
BRÜT KÂR	626.074	(53.643)	(5.056)	567.375
Genel Yönetim Giderleri (-)	(138.399)	--	--	(138.399)
Pazarlama Giderleri (-)	(74.654)	--	--	(74.654)
Araştırma ve Geliştirme Giderleri (-)	(87.980)	--	--	(87.980)
Esas Faaliyetlerden Diğer Gelirler	176.125	--	--	176.125
Esas Faaliyetlerden Diğer Giderler (-)	(295.922)	--	--	(295.922)
ESAS FAALİYET KÂRI	205.244	(53.643)	(5.056)	146.545
Özkaynak Yöntemiyle Değerlenen Yatırımların Kârlarından Paylar	(9.115)	--	--	(9.115)
FİNANSMAN GİDERİ ÖNCESİ FAALİYET KÂRI	196.129	(53.643)	(5.056)	137.427
Finansman Gelirleri	38.348	98.213	--	136.561
Finansman Giderleri (-)	(155.267)	(164.469)	--	(319.736)
SÜRDÜRÜLEN FAALİYETLER VERGİ ÖNCESİ KÂRI	79.210	(119.899)	(5.056)	(45.745)
Sürdürülen Faaliyetler Vergi Geliri	134.163	23.980	1.011	159.154
- Dönem Vergi Gideri (-)	(3.493)	--	--	(3.493)
- Ertelenmiş Vergi Geliri	137.656	23.980	1.011	162.647
SÜRDÜRÜLEN FAALİYETLER DÖNEM KÂRI	213.373	(95.919)	(4.045)	(113.409)
Dönem Kârının Dağılımı				
Kontrol Gücü Olmayan Paylar	443	--	--	443
Ana Ortaklık Payları	212.930	(95.919)	(4.045)	112.966
	213.373	(95.919)	(4.045)	113.409
100 Adet Pay Başına Kazanç (tam kuruş)	42,6	(20,0)	(4,0)	22,6

Mehmet Fatih Güçlüoğlu
Muh. ve Mali İşler Dir.



Yavuz BAYIZ
HBY Sektör Bşk.
Genel Müdür Yrd.

UFRS 15 VE UFRS 9'UN ETKİLERİ (devamı)

UFRS 15 ve UFRS 9'a erken geçişin 31 Aralık 2015 tarihi itibari ile finansal durum tablosu ve kapsamlı gelir tablolarındaki etkisi sırasıyla aşağıda sunulmuştur.

	31 Aralık 2015 UFRS	UFRS 15 Düzeltilmeleri	UFRS 9 Düzeltilmeleri	31 Aralık 2015 Yeniden Düzenlenmiş
DÖNEM KÂRI	213.373	(95.919)	(4.045)	113.409
DİĞER KAPSAMLI GELİR KISMI				
Kâr veya Zararda Yeniden Sınıflandırılmayacaklar	39.518	--	--	39.518
Maddi Duran Varlıklar Yeniden Değerleme Artışları	41.598	--	--	41.598
Tanımlanmış Fayda Planları Yeniden Ölçüm Kazançları	--	--	--	--
Ertelenmiş Vergi Gideri	(2.080)	--	--	(2.080)
Kâr veya Zararda Yeniden Sınıflandırılacaklar	113.688	--	--	113.688
Satılmaya Hazır Finansal Varlıkların Yeniden Değerleme Kazançları	119.772	--	--	119.772
Yabancı Para Çevrim Farkları	(95)	--	--	(95)
Ertelenmiş Vergi Gideri	(5.989)	--	--	(5.989)
DİĞER KAPSAMLI GELİR	153.206	--	--	153.206
TOPLAM KAPSAMLI GELİR	366.579	(95.919)	(4.045)	266.615
Toplam Kapsamlı Gelirin Dağılımı				
Kontrol Gücü Olmayan Paylar	443	--	--	443
Ana Ortaklık Payları	366.136	(95.919)	(4.045)	266.172
	366.579	(95.919)	(4.045)	266.615

Mehmet Fatih GÜÇLÜ
Muh. ve Mali İşler Dk.



Yavuz BAYIZ
HBT Sektör Bşk.
Genel Müdür Yrd.

UFRS 15 VE UFRS 9'UN ETKİLERİ (devamı)

UFRS 15 ve UFRS 9'a erken geçişin 31 Aralık 2016 tarihi itibari ile finansal durum tablosu ve kapsamlı gelir tablolarındaki etkisi sırasıyla aşağıda sunulmuştur.

	31 Aralık 2016 UFRS	UFRS 15 Düzeltilmeleri	UFRS 9 Düzeltilmeleri	31 Aralık 2016 Yeniden Düzenlenmiş
VARLIKLAR				
Dönen Varlıklar	5.062.438	233.991	(19.060)	5.277.369
Nakit ve Nakit Benzerleri	1.168.776	--	--	1.168.776
Ticari Alacaklar	2.039.695	--	(19.060)	2.020.635
<i>İlişkili Taraflardan</i>	311.655	--	--	311.655
<i>İlişkili Olmayan Taraflardan</i>	1.728.040	--	(19.060)	1.708.980
Diğer Alacaklar	84.712	--	--	84.712
<i>İlişkili Taraflardan</i>	--	--	--	--
<i>İlişkili Olmayan Taraflardan</i>	84.712	--	--	84.712
Stoklar	1.187.398	226.295	--	1.413.693
Peşin Ödenmiş Giderler	380.150	7.696	--	387.846
<i>İlişkili Taraflara</i>	59.062	--	--	59.062
<i>İlişkili Olmayan Taraflara</i>	321.088	7.696	--	328.784
Diğer Dönen Varlıklar	201.707	--	--	201.707
Duran Varlıklar	3.535.423	263.795	589	3.799.807
Finansal Yatırımlar	516.179	--	--	516.179
Ticari Alacaklar	385.592	185.358	--	570.950
<i>İlişkili Taraflardan</i>	36.187	23.111	--	59.298
<i>İlişkili Olmayan Taraflardan</i>	349.405	162.247	--	511.652
Diğer Alacaklar	295	--	--	295
<i>İlişkili Olmayan Taraflardan</i>	295	--	--	295
Özkaynak Yöntemiyle Değerlenen Yatırımlar	57.387	--	--	57.387
Maddi Duran Varlıklar	967.522	--	--	967.522
Maddi Olmayan Duran Varlıklar	697.131	11.972	--	709.103
Peşin Ödenmiş Giderler	393.699	--	--	393.699
<i>İlişkili Taraflara</i>	199.841	--	--	199.841
<i>İlişkili Olmayan Taraflara</i>	193.858	--	--	193.858
Ertelenmiş Vergi Varlığı	384.573	66.465	589	451.627
Diğer Duran Varlıklar	133.045	--	--	133.045
TOPLAM VARLIKLAR	8.597.861	497.786	(18.471)	9.077.176

Mehmet Fatih GÜÇLÜ
Mali İşler Dk.

Yavuz BAYIZ
HBT Sektör Bşk.
Genel Müdür Yrd.


Elektronik Sanayi ve Ticaret Anonim Şirketi
ASELSAN
GY-330

UFRS 15 VE UFRS 9'UN ETKİLERİ (devamı)

UFRS 15 ve UFRS 9'a erken geçişin 31 Aralık 2016 tarihi itibari ile finansal durum tablosu ve kapsamlı gelir tablolarındaki etkisi sırasıyla aşağıda sunulmuştur.

	31 Aralık 2016 UFRS	UFRS 15 Düzeltilmeleri	UFRS 9 Düzeltilmeleri	31 Aralık 2016 Yeniden Düzenlenmiş
KAYNAKLAR				
Kısa Vadeli Yükümlülükler	2.235.678	763.646	--	2.999.324
Kısa Vadeli Borçlanmalar	306.243	--	--	306.243
Uzun Vadeli Borçlanmaların Kısa Vadeli Kısımları	65.665	--	--	65.665
Ticari Borçlar	1.052.907	337.375	--	1.390.282
İlişkili Taraflara	79.170	42.063	--	121.233
İlişkili Olmayan Taraflara	973.737	295.312	--	1.269.049
Çalışanlara Sağlanan Faydalar Kapsamında Borçlar	36.836	--	--	36.836
Diğer Borçlar	6.248	--	--	6.248
İlişkili Taraflara	69	--	--	69
İlişkili Olmayan Taraflara	6.179	--	--	6.179
Devlet Teşvik ve Yardımları	28.268	--	--	28.268
Ertelenmiş Gelirler	370.581	426.271	--	796.852
İlişkili Taraflardan	17.456	42.353	--	59.809
İlişkili Olmayan Taraflardan	353.125	383.918	--	737.043
Dönem Kârı Vergi Yükümlülüğü	427	--	--	427
Kısa Vadeli Karşılıklar	346.729	--	--	346.729
Çalışanlara Sağlanan Faydalara İlişkin	43.362	--	--	43.362
Diğer	303.367	--	--	303.367
Diğer Kısa Vadeli Yükümlülükler	21.774	--	--	21.774
Uzun Vadeli Yükümlülükler	2.670.716	--	(16.115)	2.654.601
Uzun Vadeli Borçlanmalar	122.415	--	--	122.415
Ticari Borçlar	253.144	--	--	253.144
İlişkili Taraflara	21.721	--	--	21.721
İlişkili Olmayan Taraflara	231.423	--	--	231.423
Diğer Borçlar	45	--	--	45
İlişkili Olmayan Taraflara	45	--	--	45
Devlet Teşvik ve Yardımları	--	--	--	--
Ertelenmiş Gelirler	2.091.979	--	--	2.091.979
İlişkili Taraflardan	314.324	--	--	314.324
İlişkili Olmayan Taraflardan	1.777.655	--	--	1.777.655
Uzun Vadeli Karşılıklar	203.133	--	(16.115)	187.018
Çalışanlara Sağlanan Faydalara İlişkin	150.997	--	--	150.997
Diğer	52.136	--	(16.115)	36.021
ÖZKAYNAKLAR	3.691.467	(265.860)	(2.356)	3.423.251
Ana Ortaklığa Ait Özkaynaklar	3.691.004	(265.860)	(2.356)	3.422.788
Ödenmiş Sermaye	1.000.000	--	--	1.000.000
Sermaye Düzeltme Farkları	107.776	--	--	107.776
Kâr veya Zararda Yeniden Sınıflandırılmayacak				
Birikmiş Diğer Kapsamlı Gelirler/ Giderler	219.355	--	--	219.355
Kâr veya Zararda Yeniden Sınıflandırılacak				
Birikmiş Diğer Kapsamlı Gelirler/ Giderler	486.030	--	--	486.030
Kârdan Ayrılan Kısıtlanmış Yedekler	94.159	--	--	94.159
Geçmiş Yıllar Kârları	1.783.684	(265.860)	(2.356)	1.515.468
Kontrol Gücü Olmayan Paylar	463	--	--	463
TOPLAM KAYNAKLAR	8.597.861	497.786	(18.471)	9.077.176

Mehmet Fatih GÜLLÜ
Muh. ve Mali İşler




UFRS 15 VE UFRS 9'UN ETKİLERİ (devamı)

UFRS 15 ve UFRS 9'a erken geçişin 31 Aralık 2016 tarihi itibari ile finansal durum tablosu ve kapsamlı gelir tablolarındaki etkisi sırasıyla aşağıda sunulmuştur.

	31 Aralık 2016 UFRS	UFRS 15 Düzeltilmeleri	UFRS 9 Düzeltilmeleri	31 Aralık 2016 Yeniden Düzenlenmiş
KÂR VEYA ZARAR KISMI				
Hasılat	3.768.116	82.452	--	3.850.568
Satışların Maliyeti (-)	(2.845.098)	(60.266)	5.219	(2.900.145)
BRÜT KÂR	923.018	22.186	5.219	950.423
Genel Yönetim Giderleri (-)	(150.732)	--	--	(150.732)
Pazarlama Giderleri (-)	(83.758)	--	--	(83.758)
Araştırma ve Geliştirme Giderleri (-)	(82.603)	--	--	(82.603)
Esas Faaliyetlerden Diğer Gelirler	498.413	--	--	498.413
Esas Faaliyetlerden Diğer Giderler (-)	(285.598)	--	--	(285.598)
ESAS FAALİYET KÂRI	818.740	22.186	5.219	846.145
Özkaynak Yöntemiyle Değerlenen Yatırımların Kârlarından Paylar	213	--	--	213
FİNANSMAN GİDERİ ÖNCESİ FAALİYET KÂRI	818.953	22.186	5.219	846.358
Finansman Gelirleri	66.361	140.567	--	206.928
Finansman Giderleri (-)	(151.291)	(208.904)	--	(360.195)
SÜRDÜRÜLEN FAALİYETLER VERGİ ÖNCESİ KÂRI	734.023	(46.151)	5.219	693.091
Sürdürülen Faaliyetler Vergi Geliri	61.178	9.230	(1.044)	69.364
- Dönem Vergi Gideri (-)	(1.548)	--	--	(1.548)
- Ertelenmiş Vergi Geliri	62.726	9.230	(1.044)	70.912
SÜRDÜRÜLEN FAALİYETLER DÖNEM KÂRI	795.201	(36.921)	4.175	762.455
Dönem Kârının Dağılımı				
Kontrol Gücü Olmayan Paylar	10	--	--	10
Ana Ortaklık Payları	795.191	(36.921)	4.175	762.445
	795.201	(36.921)	4.175	762.455
100 Adet Pay Başına Kazanç (tam kuruluş)	79,52	(3,28)	4,2	76,24

Mehmet Fatih SÜCÜOĞLU
Muharref İşler Dr.



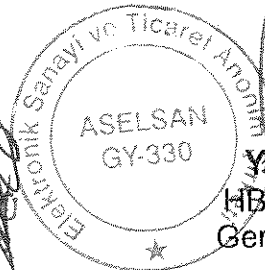
Yavuz BAYIZ
HBT Sektör Bşk.
Genel Müdür Yrd.

UFRS 15 VE UFRS 9'UN ETKİLERİ (devamı)

UFRS 15 ve UFRS 9'a erken geçişin 31 Aralık 2016 tarihi itibari ile finansal durum tablosu ve kapsamlı gelir tablolarındaki etkisi sırasıyla aşağıda sunulmuştur.

	31 Aralık 2016 UFRS	UFRS 15 Düzeltilmeleri	UFRS 9 Düzeltilmeleri	31 Aralık 2016 Yeniden Düzenlenmiş
DÖNEM KÂRI	795.201	(36.921)	4.175	762.455
DIĞER KAPSAMLI GELİR KISMI				
Kâr veya Zararda Yeniden Sınıflandırılmayacaklar	18.207	--	--	18.207
Maddi Duran Varlıklar Yeniden Değerleme Artışları	--	--	--	--
Tanımlanmış Fayda Planları Yeniden Ölçüm Kazançları	22.759	--	--	22.759
Ertelenmiş Vergi Gideri	(4.552)	--	--	(4.552)
Kâr veya Zararda Yeniden Sınıflandırılacaklar	79.323	--	--	79.323
Satılmaya Hazır Finansal Varlıkların Yeniden Değerleme Kazançları	82.678	--	--	82.678
Yabancı Para Çevrim Farkları	779	--	--	779
Ertelenmiş Vergi Gideri	(4.134)	--	--	(4.134)
DIĞER KAPSAMLI GELİR	97.530	--	--	97.530
TOPLAM KAPSAMLI GELİR	892.731	(36.921)	4.175	851.645
Toplam Kapsamlı Gelirin Dağılımı				
Kontrol Gücü Olmayan Paylar	10	--	--	10
Ana Ortaklık Payları	892.721	(36.921)	4.175	859.975
	892.731	(36.921)	4.175	859.985

Mehmet Fatih ÖZÇELİK
Muh. ve Mali İşler



Yavuz BAYIZ
HBT Sektör Bşk.
Genel Müdür Yrd.

UFRS 15 VE UFRS 9'UN ETKİLERİ (devamı)

UFRS 15 ve UFRS 9'a erken geçişin 31 Aralık 2017 tarihi itibari ile finansal durum tablosu ve kapsamlı gelir tablolarındaki etkisi sırasıyla aşağıda sunulmuştur.

	31 Aralık 2017 UFRS	UFRS 15 Düzeltilmeleri	UFRS 9 Düzeltilmeleri	31 Aralık 2017 Yeniden Düzenlenmiş
VARLIKLAR				
Dönen Varlıklar	5.798.135	280.788	(20.536)	6.058.387
Nakit ve Nakit Benzerleri	1.262.904	--	--	1.262.904
Ticari Alacaklar	1.601.765	--	(20.536)	1.581.229
<i>İlişkili Taraflardan</i>	460.841	--	--	460.841
<i>İlişkili Olmayan Taraflardan</i>	1.140.924	--	(20.536)	1.120.388
Diğer Alacaklar	112.761	--	--	112.761
<i>İlişkili Taraflardan</i>	34	--	--	34
<i>İlişkili Olmayan Taraflardan</i>	112.727	--	--	112.727
Stoklar	1.944.389	277.242	--	2.221.631
Peşin Ödenmiş Giderler	654.137	3.546	--	657.683
<i>İlişkili Taraflara</i>	92.555	--	--	92.555
<i>İlişkili Olmayan Taraflara</i>	561.582	3.546	--	565.128
Diğer Dönen Varlıklar	222.179	--	--	222.179
Duran Varlıklar	5.120.082	459.924	203	5.580.209
Finansal Yatırımlar	568.914	--	--	568.914
Ticari Alacaklar	1.198.294	376.662	--	1.574.956
<i>İlişkili Taraflardan</i>	828.846	256.833	--	1.085.679
<i>İlişkili Olmayan Taraflardan</i>	369.448	119.829	--	489.277
Diğer Alacaklar	661	--	--	661
<i>İlişkili Olmayan Taraflardan</i>	661	--	--	661
Özkaynak Yöntemiyle Değerlenen Yatırımlar	83.324	--	--	83.324
Maddi Duran Varlıklar	1.090.843	--	--	1.090.843
Maddi Olmayan Duran Varlıklar	868.997	22.219	--	891.216
Peşin Ödenmiş Giderler	442.731	--	--	442.731
<i>İlişkili Taraflara</i>	165.487	--	--	165.487
<i>İlişkili Olmayan Taraflara</i>	277.244	--	--	277.244
Ertelenmiş Vergi Varlığı	589.529	61.043	203	650.775
Diğer Duran Varlıklar	276.789	--	--	276.789
TOPLAM VARLIKLAR	10.918.217	740.712	(20.333)	11.638.596

Mehmet Fatih GÜÇLÜ
Muh. ve Mali İşler Dk.

Elektronik Sanayi ve Ticaret Anonim Şirketi
ASELSAN
GY-330

Yavuz BAYIZ
HBT Sektör Bşk.
Genel Müdür Yrd.

UFRS 15 VE UFRS 9'UN ETKİLERİ (devamı)

UFRS 15 ve UFRS 9'a erken geçişin 31 Aralık 2017 tarihi itibari ile finansal durum tablosu ve kapsamlı gelir tablolarındaki etkisi sırasıyla aşağıda sunulmuştur.

	31 Aralık 2017 UFRS	UFRS 15 Düzeltilmeleri	UFRS 9 Düzeltilmeleri	31 Aralık 2017 Yeniden Düzenlenmiş
KAYNAKLAR				
Kısa Vadeli Yükümlülükler	2.671.635	1.020.078	--	3.691.713
Kısa Vadeli Borçlanmalar	404.312	--	--	404.312
Uzun Vadeli Borçlanmaların Kısa Vadeli Kısımları	67.624	--	--	67.624
Ticari Borçlar	1.369.800	420.431	--	1.790.231
<i>İlişkili Taraplara</i>	195.946	316.324	--	512.270
<i>İlişkili Olmayan Taraplara</i>	1.173.854	104.107	--	1.277.961
Çalışanlara Sağlanan Faydalar Kapsamında Borçlar	46.133	--	--	46.133
Diğer Borçlar	1.494	--	--	1.494
<i>İlişkili Taraplara</i>	65	--	--	65
<i>İlişkili Olmayan Taraplara</i>	1.429	--	--	1.429
Devlet Teşvik ve Yardımları	41.643	--	--	41.643
Ertelenmiş Gelirler	300.459	599.647	--	900.106
<i>İlişkili Taraplardan</i>	144.197	542.640	--	686.837
<i>İlişkili Olmayan Taraplardan</i>	156.262	57.008	--	213.270
Dönem Kârı Vergi Yükümlülüğü	717	--	--	717
Kısa Vadeli Karşılıklar	425.907	--	--	425.907
<i>Çalışanlara Sağlanan Faydalara İlişkin</i>	42.301	--	--	42.301
<i>Diğer</i>	383.606	--	--	383.606
Diğer Kısa Vadeli Yükümlülükler	13.546	--	--	13.546
Uzun Vadeli Yükümlülükler	3.198.374	--	(19.614)	3.178.760
Uzun Vadeli Borçlanmalar	62.207	--	--	62.207
Ticari Borçlar	1.262.015	--	--	1.262.015
<i>İlişkili Taraplara</i>	1.048.376	--	--	1.048.376
<i>İlişkili Olmayan Taraplara</i>	213.639	--	--	213.639
Diğer Borçlar	105	--	--	105
<i>İlişkili Olmayan Taraplara</i>	105	--	--	105
Devlet Teşvik ve Yardımları	--	--	--	--
Ertelenmiş Gelirler	1.642.766	--	--	1.642.766
<i>İlişkili Taraplardan</i>	1.461.346	--	--	1.461.346
<i>İlişkili Olmayan Taraplardan</i>	181.420	--	--	181.420
Uzun Vadeli Karşılıklar	231.281	--	(19.614)	211.667
<i>Çalışanlara Sağlanan Faydalara İlişkin</i>	168.742	--	--	168.742
<i>Diğer</i>	62.539	--	(19.614)	42.925
ÖZKAYNAKLAR	5.048.208	(279.367)	(719)	4.768.123
Ana Ortaklığa Ait Özkaynaklar	5.047.666	(279.367)	(719)	4.767.581
Ödenmiş Sermaye	1.000.000	--	--	1.000.000
Sermaye Düzeltme Farkları	107.776	--	--	107.776
Kâr veya Zararda Yeniden Sınıflandırılmayacak Birikmiş Diğer Kapsamlı Gelirler/ Giderler	209.087	--	--	209.087
Kâr veya Zararda Yeniden Sınıflandırılacak Birikmiş Diğer Kapsamlı Gelirler/ Giderler	540.690	--	--	540.690
Kârdan Ayrılan Kısıtlanmış Yedekler	124.062	--	--	124.062
Geçmiş Yıllar Kârları	3.066.051	(279.366)	(719)	2.785.966
Kontrol Gücü Olmayan Paylar	542	--	--	542
TOPLAM KAYNAKLAR	10.918.217	740.712	(20.333)	11.638.596

Mehmet Fatih GÜÇLÜ
Muh. ve Mali İşler Dir.

ASELSAN
GY-330

Yavuz BAYIZ
HBT Sektör Bşk.
Genel Müdür Yrd.

26

UFRS 15 VE UFRS 9'UN ETKİLERİ (devamı)

UFRS 15 ve UFRS 9'a erken geçişin 31 Aralık 2017 tarihi itibari ile finansal durum tablosu ve kapsamlı gelir tablolarındaki etkisi sırasıyla aşağıda sunulmuştur.

	31 Aralık 2017 UFRS	UFRS 15 Düzeltilmeleri	UFRS 9 Düzeltilmeleri	31 Aralık 2017 Yeniden Düzenlenmiş
KÂR VEYA ZARAR KISMI				
Hasılat	5.360.279	51.974	--	5.412.253
Satışların Maliyeti (-)	(4.005.346)	57.045	2.023	(3.946.278)
BRÜT KÂR	1.354.933	109.019	2.023	1.465.975
Genel Yönetim Giderleri (-)	(177.622)	--	--	(177.622)
Pazarlama Giderleri (-)	(164.431)	--	--	(164.431)
Araştırma ve Geliştirme Giderleri (-)	(97.300)	--	--	(97.300)
Esas Faaliyetlerden Diğer Gelirler	1.945.207	--	--	1.945.207
Esas Faaliyetlerden Diğer Giderler (-)	(1.678.420)	--	--	(1.678.420)
ESAS FAALİYET KÂRI	1.182.367	109.019	2.023	1.293.409
Özkaynak Yöntemiyle Değerlenen Yatırımların Kârlarından Paylar	9.302	--	--	9.302
FİNANSMAN GİDERİ ÖNCESİ FAALİYET KÂRI	1.191.669	109.019	2.023	1.302.711
Finansman Gelirleri	99.494	146.048	--	245.542
Finansman Giderleri (-)	(120.140)	(263.151)	--	(383.291)
SÜRDÜRÜLEN FAALİYETLER VERGİ ÖNCESİ KÂRI	1.171.023	(8.084)	2.023	1.164.962
Sürdürülen Faaliyetler Vergi Geliri	216.826	(5.422)	(386)	211.018
- Dönem Vergi Gideri (-)	(2.036)	--	--	(2.036)
- Ertelenmiş Vergi Geliri	218.862	(5.422)	(386)	213.054
SÜRDÜRÜLEN FAALİYETLER DÖNEM KÂRI	1.387.849	(13.506)	1.637	1.375.980
Dönem Kârının Dağılımı				
Kontrol Gücü Olmayan Paylar	79	--	--	79
Ana Ortaklık Payları	1.387.770	(13.506)	1.637	1.375.901
	1.387.849	(13.506)	1.637	1.375.980
100 Adet Pay Başına Kazanç (tam kuruş)	138,78	(1,18)	1,6	137,60

Mehmet Fatih GÜÇLÜ
Muh. ve Mali İşler Dir.

ASELSAN
GY-330


Yavuz BAYIZ
HBT Sektör Bşk.
Genel Müdür Yrd.

UFRS 15 VE UFRS 9'UN ETKİLERİ (devamı)

UFRS 15 ve UFRS 9'a erken geçişin 31 Aralık 2017 tarihi itibari ile finansal durum tablosu ve kapsamlı gelir tablolarındaki etkisi sırasıyla aşağıda sunulmuştur.

	31 Aralık 2017 UFRS	UFRS 15 Düzeltilmeleri	UFRS 9 Düzeltilmeleri	31 Aralık 2017 Yeniden Düzenlenmiş
DÖNEM KÂRI	1.387.849	(13.506)	1.637	1.375.980
DİĞER KAPSAMLI GELİR KISMI				
Kâr veya Zararda Yeniden Sınıflandırılmayacaklar	(10.268)	--	--	(10.268)
Maddi Duran Varlıklar Yeniden Değerleme Artışları	3.034	--	--	3.034
Tanımlanmış Fayda Planları Yeniden Ölçüm Kazançları	(2.033)	--	--	(2.033)
Ertelenmiş Vergi Gideri	(11.269)	--	--	(11.269)
Kâr veya Zararda Yeniden Sınıflandırılacaklar	54.660	--	--	54.660
Satılmaya Hazır Finansal Varlıkların Yeniden Değerleme Kazançları	52.735	--	--	52.735
Yabancı Para Çevrim Farkları	4.562	--	--	4.562
Ertelenmiş Vergi Gideri	(2.637)	--	--	(2.637)
DİĞER KAPSAMLI GELİR	44.392	--	--	44.392
TOPLAM KAPSAMLI GELİR	1.432.241	(13.506)	1.637	1.420.372
Toplam Kapsamlı Gelirin Dağılımı				
Kontrol Gücü Olmayan Paylar	79	--	--	79
Ana Ortaklık Payları	1.432.162	(13.506)	1.637	1.420.293
	1.432.241	(13.506)	1.637	1.420.372

Mehmet Fatih GÜÇLÜ
Muh. ve Mali İşler D. B.



Yavuz BAYIZ
* HBT Sektör Bşk.
Genel Müdür Yrd.